































































GLYDEA 35 WT	GLYDEA 35 DC	GLYDEA 35 RTS	GLYDEA 35 IR	GLYDEA 35 RS 485	GLYDEA 60 WT	GLYDEA 60 DC	GLYDEA 60 RTS	GLYDEA 60 IR	GLYDEA 60 RS 485
-----------------	-----------------	------------------	-----------------	---------------------	-----------------	-----------------	------------------	-----------------	---------------------

Электрические характеристики

Напряжение питания, В	220	220	220	220	220	220	220	220	220	220
Частота, Гц	50	50	50	50	50	50	50	50	50	50
Мощность, Вт	80					100				
Напряжение в линии управления по "сухому контакту" , В	3,3					3,3				
Варианты управления:										
прямое управление сетевым напряжением (выключатель)										
DC (Dry Contact) "сухой" контакт										
индивидуальное и групповое управление по "сухому" контакту										
RTS радиоуправление 433,42 МГц										
IR инфракрасное управление										

Функциональные характеристики

Плавный старт										
Плавная остановка										
Ручное управление в аварийной ситуации										
Автоматическое движение шторы при перемещении её рукой										
Автоматическая настройка конечных положений по току										
Настраиваемые конечные положения										
Комфортное положение шторы при парковке с автоматическими концевиками по току										
Возможность установки карниза приводом вниз или вверх	